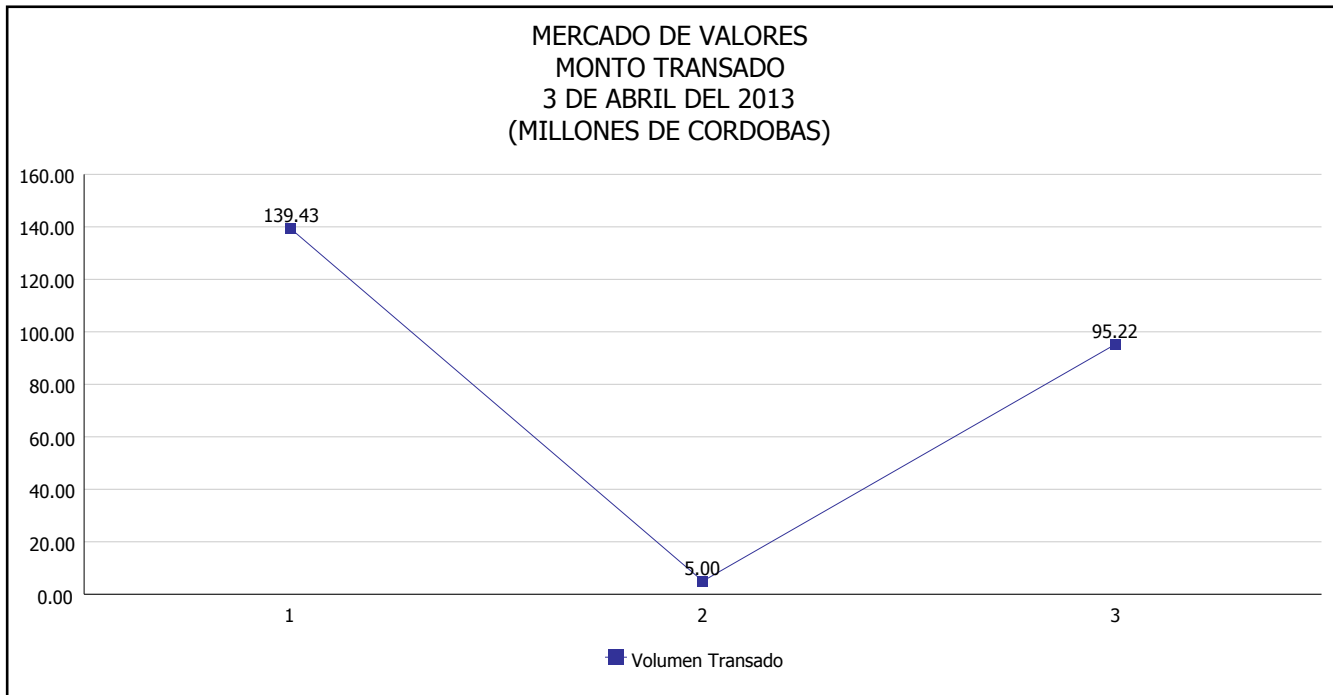


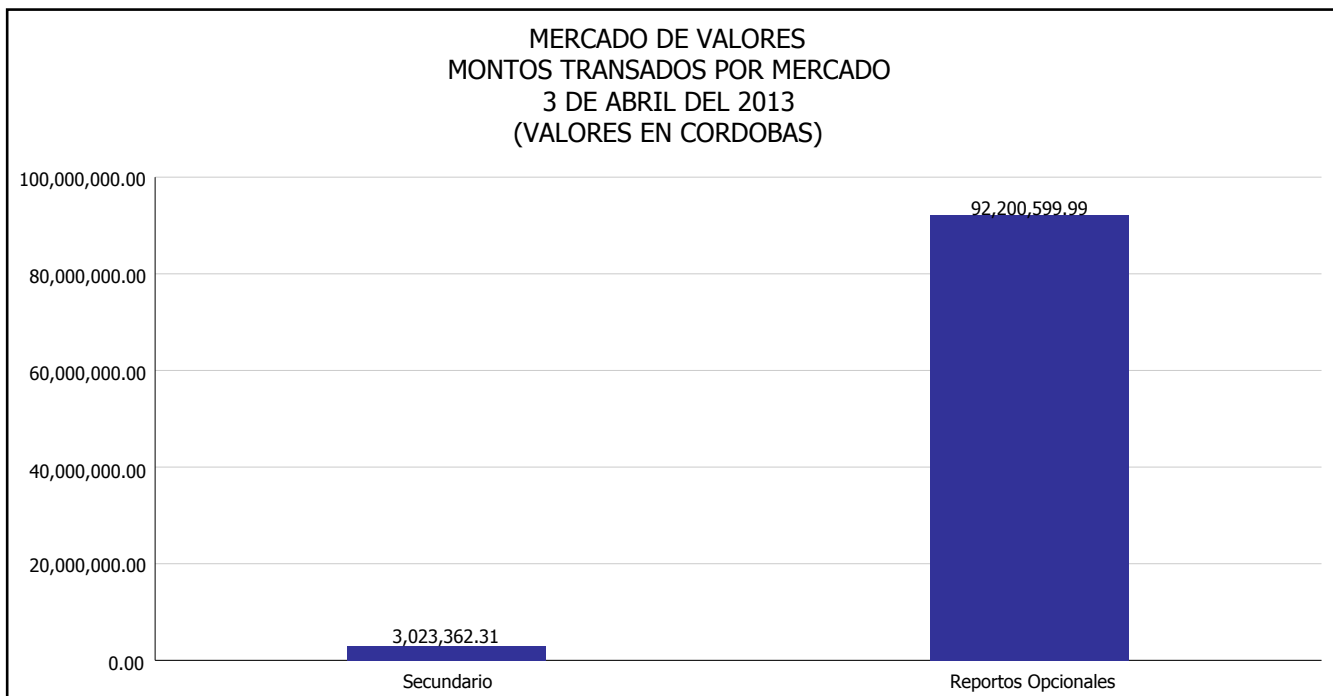


# INTENDENCIA DE VALORES INFORME DIARIO MERCADO DE VALORES DE NICARAGUA

Superintendencia de Bancos y de Otras  
Instituciones Financieras de Nicaragua



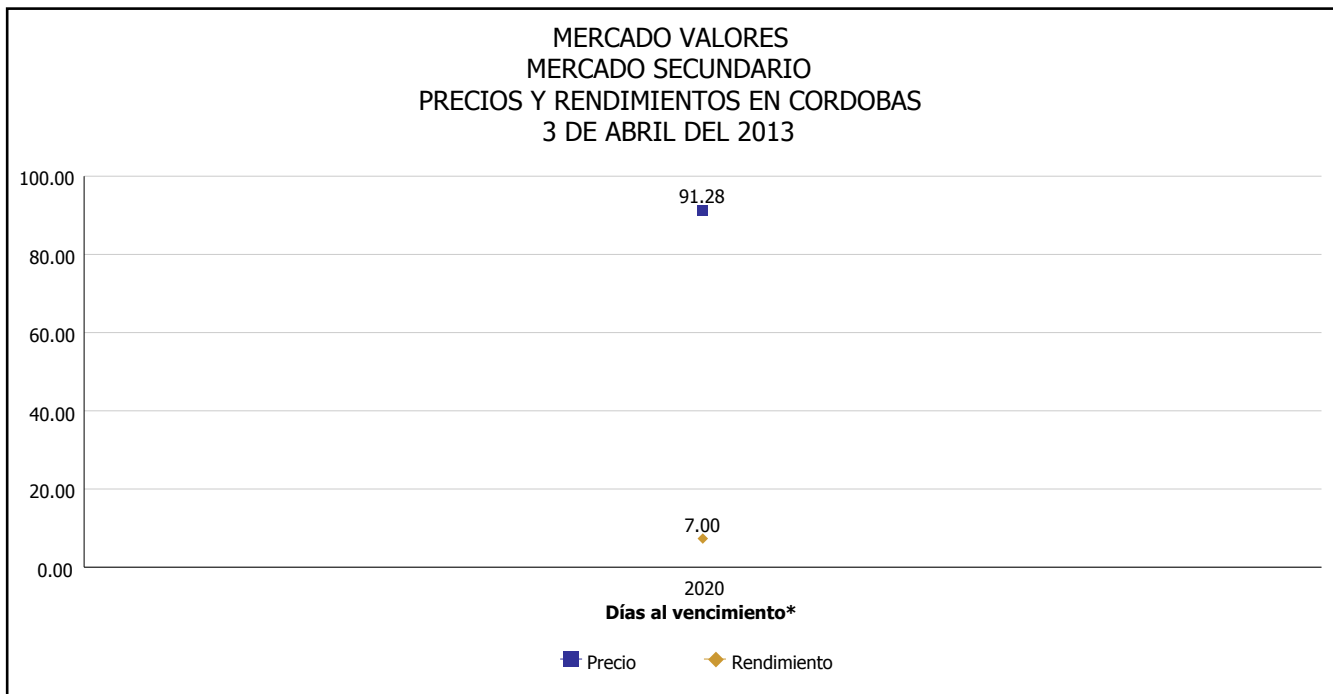
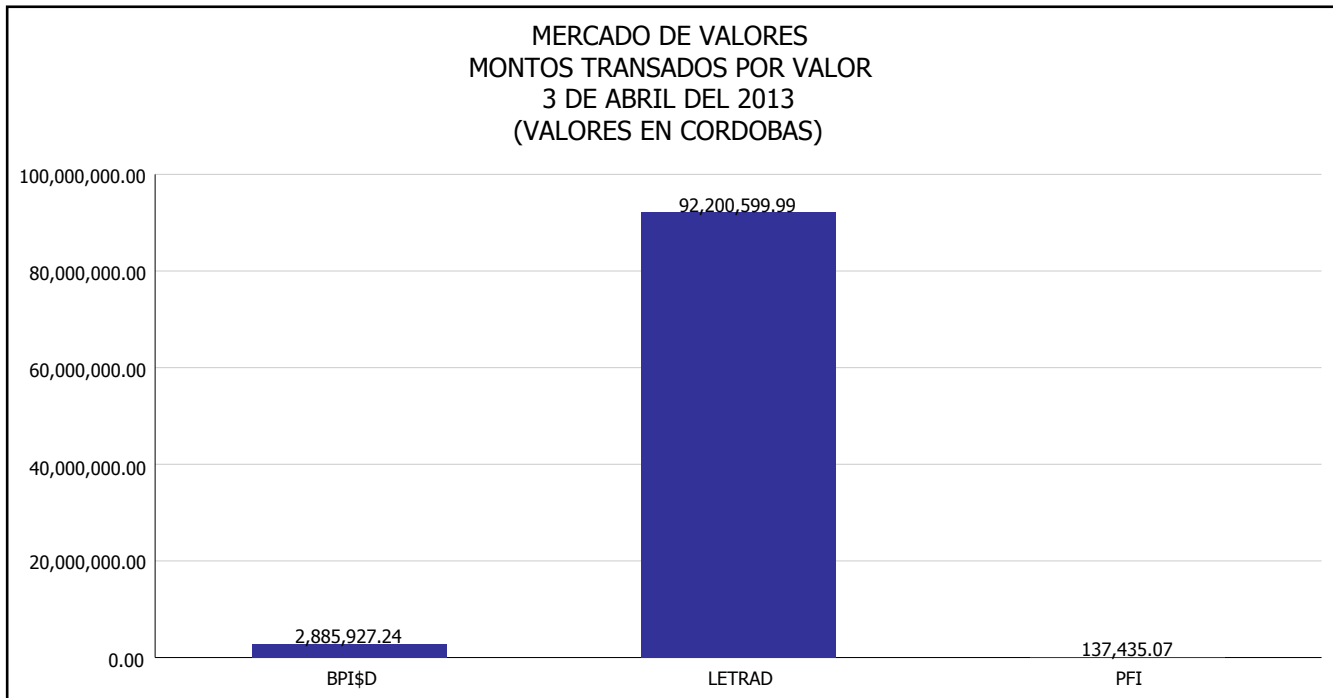
Del 1 al 3 de Abril del 2013, en el mercado de valores se han transado C\$ 239,652,907.98





# INTENDENCIA DE VALORES INFORME DIARIO MERCADO DE VALORES DE NICARAGUA

Superintendencia de Bancos y de Otras  
Instituciones Financieras de Nicaragua

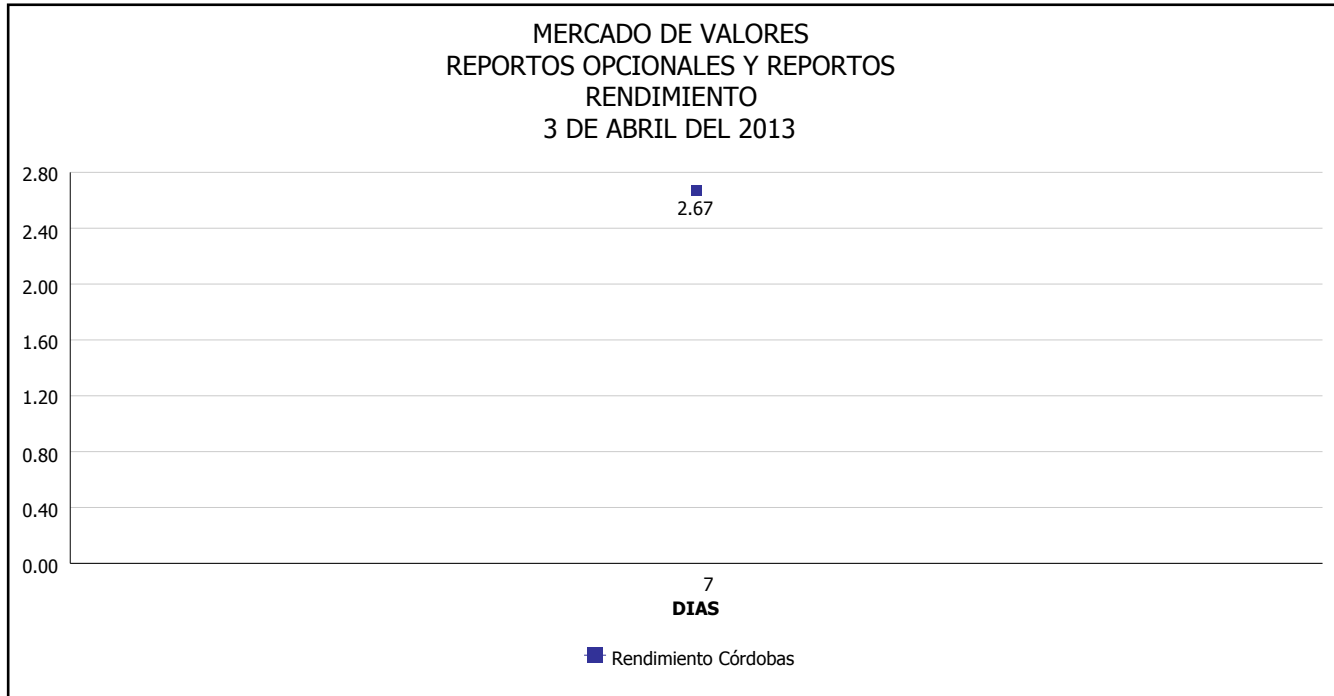


\*Para los BPI se presentan años al vencimiento



**INTENDENCIA DE VALORES  
INFORME DIARIO  
MERCADO DE VALORES DE NICARAGUA**

*Superintendencia de Bancos y de Otras  
Instituciones Financieras de Nicaragua*



Fuente: Bolsa de Valores de Nicaragua



Superintendencia de Bancos y de Otras  
Instituciones Financieras de Nicaragua

**INTENDENCIA DE VALORES  
INFORME DIARIO  
MERCADO DE VALORES DE NICARAGUA**

**HECHOS RELEVANTES EN MERCADOS INTERNACIONALES**

NUEVA YORK (Reuters) - Las acciones cerraron en baja el miércoles en la bolsa de Nueva York, en una sesión en la que el índice S&P 500 sufrió su peor caída diaria en más de un mes, tras conocerse un reporte de empleo privado que generó preocupación sobre la fortaleza de la economía.

Noticias de que el Pentágono estará enviando un sistema de defensa misilístico a Guam en las próximas semanas y declaraciones del secretario de Defensa, Chuck Hagel, de que Corea del Norte representa un peligro "real y claro" agregaron cautela al comportamiento de los inversores.

La firma de procesamiento de nóminas ADP reportó el miércoles que el sector privado creó 158.000 puestos de trabajo en marzo, muy lejos de lo que esperaban economistas, y puso una señal de alerta para los inversores antes de las cifras oficiales de empleo que se conocerán el viernes.

El promedio industrial Dow Jones perdió 111,66 puntos, o un 0,76 por ciento, a 14.550,35 unidades, mientras que el índice S&P 500 cayó 16,56 puntos o un 1,05 por ciento, a 1.553,69.

El índice Nasdaq Composite perdió 36,26 puntos, o un 1,11 por ciento y cerró extraoficialmente en 3.218,60 unidades.

El descenso del miércoles se produjo un día después de que los referenciales S&P 500 y Dow Jones finalizaron en niveles récord. Los sectores energético y financiero lideraron la caída en el S&P 500, y el subíndice S&P 500 financiero perdió un 1,7 por ciento.

<b>PRINCIPALES INDICES BURSATILES EE-UU</b>				
	<b>CIERRE DEL DIA</b>		<b>VARIACIONES</b>	
<b>INDICES</b>	02/04/2013	03/04/2013	ABSOLUTA	RELATIVA
Dow Jones	14,662.01	14,550.35	-111.66	-0.76%
Nasdaq	3,254.86	3,218.60	-36.26	-1.11%
S&P	1,570.25	1,553.69	-16.56	-1.05%